

Die Bahnpost in Bayern und in der Pfalz

11/2005

AMBERG (OPF) - LAUTERHOFEN LAUTERHOFEN (OPF) - AMBERG

Eröffnung der Bahnstrecke: 07.12.1903 als Nebenbahn.

Bahnpostkurse: Eröffnet am 07.12.1903 als Condukteurs-Bahnpost mit täglich 3 Kursen in jeder Richtung.


Ab Mai 1904 täglich 3 Kurse von Amberg nach Lauterhofen und 4 Kursen in der Gegenrichtung.

Ab Okt 1904 3 Kurse täglich in jeder Richtung.


Stempel:

Lfd Nr.	Typ	Verwendung	Strecke, Abkürzungen	Kurs, Zug Nr.	Wert €	Bemerkungen
1	5.5.3.0	05	-AMBG-LAUTERH- -LAUTERH-AMBG-	C3	35 25	
2	5.5.3.0	09-14	-Am-Lauth- -Lauth-Am-	C1 C1, C2, C3	25 15	
3	5.5.4.0	20-26	-Am-Lauth- -Lauth-Am-	C1, C2	25 15	

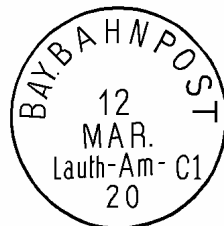
1



2



3



Die Bahnpost in Bayern und in der Pfalz

AMBERG (OPF) - LAUTERHOFEN LAUTERHOFEN (OPF) - AMBERG

Stationen und Haltepunkte :

- | | | | |
|---|-----------------|----|--------------|
| 1 | Amberg | 8 | Lauterach |
| 2 | Haselmühle | 9 | Kastl |
| 3 | Haag | 10 | Markt Kastl |
| 4 | Unterleinsiedel | 11 | Pfaffenhofen |
| 5 | Hohenkemnath | 12 | Pattershofen |
| 6 | Ursensollen | 13 | Brunn |
| 7 | Deinshof | 14 | Lauterhofen |

Strecke:

