

Die Bahnpost in Bayern und in der Pfalz

01/2004

AMBERG (OPF) - SCHMIDMÜHLEN SCHMIDMÜHLEN (OPF) - AMBERG

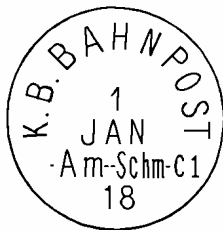
Eröffnung der Bahnstrecke: 01.05.1910 bis Ensdorf und 18.12.1910 bis Schmidmühlen.

Bahnpostkurse: Eingerichtet vermutlich 1910 als Schaffner-Bahnpost mit 3 Kursen täglich in jeder Richtung.

Stempel:

Lfd Nr.	Typ	Verwendung	Strecke, Abkürzungen	Kurs, Zug Nr.	Wert €	Bemerkungen
1	5.5.3.0	11-22	-Am--Schm- -Schm--Am-	C1 C1, C2, C3	30 20	
2	5.5.3.1	23	-Am--Schm- -Schm--Am-		35	K.B. apt.
3	3.3.1.0	26-27	AMBERG-SCHMIDMÜHLEN SCHMIDMÜHLEN-AMBERG	Zug 52 Zug 52	25 25	

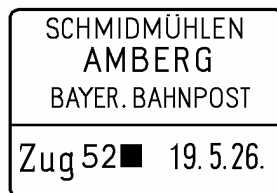

1



2



3



Die Bahnpost in Bayern und in der Pfalz

AMBERG (OPF) - SCHMIDMÜHLEN SCHMIDMÜHLEN (OPF) - AMBERG

Stationen und Haltepunkte :

- | | | | |
|---|-------------|----|--------------|
| 1 | Amberg | 7 | Leidersdorf |
| 2 | Drahthammer | 8 | Ensdorf |
| 3 | Haselmühl | 9 | Rieden |
| 4 | Lengenfeld | 10 | Vilshofen |
| 5 | Theuern | 11 | Schmidmühlen |
| 6 | Wolfsbach | | |

Strecke:

