

Die Bahnpost in Bayern und in der Pfalz

02/2006

BAD TÖLZ (OBY) - MÜNCHEN MÜNCHEN (OBY) - BAD TÖLZ

Eröffnung der Bahnstrecke: 01.06.1874 (Teilstück Bad Tölz-Holzkirchen).

Bahnpostkurse: Eingerichtet im Juni 1874 als Beamten-Bahnpost mit 2 Kursen täglich in jeder Richtung.

Ab Juni 1885 3 Kurse in jeder Richtung. (Im Winter teilweise nur 2 Kurse)

Stempel:

Lfd Nr.	Typ	Verwendung	Strecke, Abkürzungen	Kurs, Zug Nr.	Wert €	Bemerkungen
1	5.5.1.0	74-98	Tölz-Mchen Mchen-Tölz	I, II, III, 2, 3 I	10 40	
2	5.5.3.0	03	Tölz-M M-Tölz	3	25	
3	5.5.3.0	05-17	-Toe--M- -M--Toe-	1, 2, 3	5 30	
4	5.5.3.0	88-19	-Tö--M- -M--Tö-	1, 2, 3 2, 3	0 5	
5	5.6.2.0	18-21	B.TÖLZ-MCHN MCHN-B.TÖLZ	ZG 7100, 1276, 7098, 8602, 1279/1316 ZG 1321/1281	0 10	

1



2




3



4



5



Die Bahnpost in Bayern und in der Pfalz

03/2005

BAD TÖLZ (OBY) - MÜNCHEN
MÜNCHEN (OBY) - BAD TÖLZ


Stempel:

Lfd Nr.	Typ	Verwendung	Strecke, Abkürzungen	Kurs, Zug Nr.	Wert €	Bemerkungen
6	5.5.4.0	19	-Tö--M- -M--Tö-	2	20	
7	5.6.2.0	18-22	B.TÖLZ-MÜNCHEN MÜNCHEN-B.TÖLZ	ZG 1276, 7098, 7099 1274/6256, 1280/1259 1280/6258, 7100	0 10	
8	3.3.1.0	20-22	BAD TÖLZ- MÜNCHEN MÜNCHEN- BAD TÖLZ	Zug 1369, 8072, 1276, 7100	0 15	
9	5.6.2.1	23, 24	B.TÖLZ-MÜNCHEN MÜNCHEN-B.TÖLZ	ZG 1276, 1280/6258	5 15	

6




7



8



9



Die Bahnpost in Bayern und in der Pfalz

BAD TÖLZ (OBY) - MÜNCHEN MÜNCHEN (OBY) - BAD TÖLZ

Stationen und Haltepunkte :

- | | |
|--|--|
| 1 Tölz, ab 1899 Bad Tölz | 7 Sauerlach |
| 2 Reigersbeuern,
ab 1903 Reichersbeuern | 8 Deisenhofen |
| 3 Schaftlach | 9 Großhesselohe |
| 4 Oberwarngau | 10 Solln (ab 1896) |
| 5 Holzkirchen | 11 Mittersending, ab 1900
München-Mittersending |
| 6 Otterfing (ab 1891) | 12 Forstenrieder Straße (ab 1896) |
| | 13 München Hbf |

Strecke:

