

Die Bahnpost in Bayern und in der Pfalz

03/2008

CHAM (OPF) - WALDMÜNCHEN WALDMÜNCHEN (OPF) - CHAM

Eröffnung der Bahnstrecke: 01.08.1895.

Bahnpostkurse: Eingerichtet am 01.08.1895 als Condukteurs-Bahnpost mit 2 Kursen täglich in jeder Richtung.



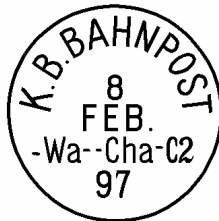
Ab Mai 1899 täglich 3 Kurse in jeder Richtung.

Stempel:

Lfd Nr.	Typ	Verwendung	Strecke, Abkürzungen	Kurs, Zug Nr.	Wert €	Bemerkungen
1	5.5.3.0	97-03	-Cha--Wa- -Wa--Cha-	C2 C1, C2, C3	40 20	
2	5.5.3.0	06-24	-CHA-WLDM- -WLDM-CHA-	C1, C3 C1, C2, C3	20 10	

1

2



Die Bahnpost in Bayern und in der Pfalz

CHAM (OPF) - WALDMÜNCHEN WALDMÜNCHEN (OPF) - CHAM

Stationen und Haltepunkte :

- 1 Cham
- 2 Katzbach
- 3 Willmering
- 4 Waffenbrunn
- 5 Balbersdorf
- 6 Geigant
- 7 Zillendorf
- 8 Grub (ab 1896)
- 9 Waldmünchen

Strecke:

