

Die Bahnpost in Bayern und in der Pfalz

01/2014

CRAILSHEIM (WÜR) - NÜRNBERG NÜRNBERG (MFR) - CRAILSHEIM

Eröffnung der Bahnstrecke: 01.06.1875 (Teilstück Ansbach-Crailsheim).

Bahnpostkurse: Eingerichtet im Juni 1876 als Beamten-Bahnpost mit 1 Kurs täglich in jeder Richtung.

Ab Okt 1876 3 Kurse täglich in jeder Richtung.

Ab Mai 1879 täglich 2 Kurse in jeder Richtung (Im Winter 1883 und 1884 3 Kurse).

Ab Juni 1891 täglich 3 Kurse in jeder Richtung.

Ab Okt 1893 täglich 3 Kurse Beamten-Bahnpost und 1 Kurs Condukteurs-Bahnpost in jeder Richtung.

Ab Mai 1897 täglich 4 Kurse Beamten-Bahnpost in jeder Richtung.

Ab Mai 1898 täglich 4 Kurse Beamten-Bahnpost in jeder Richtung und 1 Kurs Condukteurs-Bahnpost von Nürnberg nach Crailsheim.

Ab Mai 1899 täglich 4 Kurse Beamten-Bahnpost von Crailsheim nach Nürnberg und 5 Kurse Beamten-Bahnpost von Nürnberg nach Crailsheim.

Ab Mai 1903 täglich 4 Kurse Beamten-Bahnpost und 1 Kurs Condukteurs-Bahnpost von Crailsheim nach Nürnberg und 4 Kurse Beamten-Bahnpost und 2 Kurse Condukteurs-Bahnpost von Nürnberg nach Crailsheim.

Stempel:

Lfd Nr.	Typ	Verwendung	Strecke, Abkürzungen	Kurs, Zug Nr.	Wert €	Bemerkungen
1	5.5.2.0	76-88	CRSH-NBG NBG-CRSH			
2	5.5.2.0	80	CRLH-NBG NBG-CRLH	I	30	
3	5.5.2.0	80-87	CRLSH-NBG NBG-CRLSH	I, II I, II	20 40	
4	5.5.3.0	87, 88	Crsh.Nbg. Nbg.Crsh.	1	25 50	

1

2



3

4



Die Bahnpost in Bayern und in der Pfalz

01/2014

CRAILSHEIM (WÜR) - NÜRNBERG
NÜRNBERG (MFR) - CRAILSHEIM

Stempel:

Lfd Nr.	Typ	Verwendung	Strecke, Abkürzungen	Kurs, Zug Nr.	Wert €	Bemerkungen
5	5.7.1.0	80-20	CRLSH-NRNB	ohne, I, II, III, IV, V	0	
			NRNB-CRLSH	ohne, I, II, III, IV, V, VI	0	
6	5.7.6.0	08-09	CRLSH-NRNB	IV	30	„C“
			NRNB-CRLSH	II	30	„C“
7	5.7.1.1	20	CRLSH-NRNB			
			NRNB-CRLSH			
7	3.3.1.0	11-22	CRAILSHEIM-NÜRNBERG	Zug 117, 1110, 1119, 1122	0	
8			NÜRNBERG-CRAILSHEIM	Zug 118, 148, 1109, 1123, 1127, 1143	5	

5

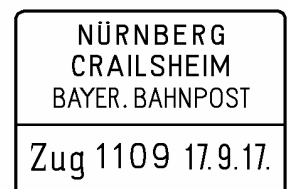



6



7

8



Die Bahnpost in Bayern und in der Pfalz

01/2014

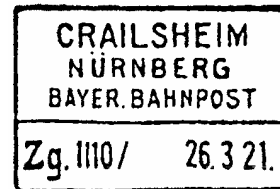
CRAILSHEIM (WÜR) - NÜRNBERG
NÜRNBERG (MFR) - CRAILSHEIM

Stempel:

Lfd Nr.	Typ	Verwendung	Strecke, Abkürzungen	Kurs, Zug Nr.	Wert €	Bemerkungen
9	3.3.1.0	20-33	CRAILSHEIM-NÜRNBERG NÜRNBERG-CRAILSHEIM	Zug 1120	10 15	
10	3.3.2.0	13-25	CRAILSHEIM-NÜRNBERG NÜRNBERG-CRAILSHEIM	Zg. 1110/	10	

9

10



Die Bahnpost in Bayern und in der Pfalz

CRAILSHEIM (WÜR) - NÜRNBERG NÜRNBERG (MFR) - CRAILSHEIM

Stationen und Haltepunkte :

- | | |
|---|---|
| 1 Crailsheim (WÜR) | 14 Heilsbronn |
| 2 Ellrichshausen (WÜR) | 15 Raitersaich |
| 3 Schnelldorf | 16 Clarsbach (ab 1903) |
| 4 Zumhaus | 17 Roßstall Wegbrücke (ab 1896) |
| 5 Dombühl | 18 Roßstall |
| 6 Büchelberg | 19 Anwenden (ab 1898) |
| 7 Leutershausen, ab 1906
Leutershausen-Wiedersbach | 20 Rehdorf (ab 1898) |
| 8 Neunkirchen b. Ansbach (ab 1903) | 21 Oberasbach (ab 1896) |
| 9 Lengenfeld (ab 1903) | 22 Unterasbach (ab 1898) |
| 10 Schalkhausen (ab 1903) | 23 Stein |
| 11 Ansbach | 24 Schweinau, ab 1899
Nürnberg-Schweinau |
| 12 Sachsen b. Ansbach | 25 Nürnberg CB/Hbf |
| 13 Wicklesgreuth | |

Strecke:

